


# Galicia

RESUMEN INDICADORES  
DEMOGRÁFICOS



**MUNICIPIOS DE MÁS DE 50.000 HABITANTES, PROVINCIAS, GALICIA Y ESPAÑA**

MUNICIPIO	Población residente							Población vinculada no residente (en un día medio del año)							MUNICIPIO
	Total 1	Hombres	Mujeres	Españoles	Extranjeros	Índice de feminidad	% extranjeros	Por trabajo, estudios, 2ª vivienda 2	Por atracción comercial 3	Por turismo 4	Total 5=2+3+4	Población presente 6=1+5	Extensión (km²)	Densidad de población (hab/km²)	
Coruña (A)	245.164	114.134	131.030	234.353	10.811	1,1	4,4	36.647	98.077	13.551	148.275	393.439	38	6.481	Coruña (A)
Ferrol	74.696	35.002	39.694	72.875	1.821	1,1	2,4	11.205	18.747	1.538	31.490	106.186	83	904	Ferrol
Lugo	95.416	44.568	50.848	91.010	4.406	1,1	4,6	12.938	42.393	6.570	61.901	157.317	330	289	Lugo
Ourense	107.057	49.653	57.404	102.380	4.677	1,2	4,4	14.840	42.429	9.142	66.411	173.468	85	1.266	Ourense
Pontevedra	80.749	38.469	42.280	77.607	3.142	1,1	3,9	14.908	46.498	4.065	65.471	146.220	118	683	Pontevedra
Santiago de Compostela	94.339	44.041	50.298	90.515	3.824	1,1	4,1	32.877	55.434	11.436	99.747	194.086	220	429	Santiago de Compostela
Vigo	295.703	140.870	154.833	279.763	15.940	1,1	5,4	31.468	62.048	12.464	105.980	401.683	109	2.711	Vigo
<b>PROVINCIA</b>															<b>PROVINCIA</b>
Coruña (A)	1.139.121	548.037	591.084	1.105.410	33.711	1,1	3,0	31.927	30.117	29.116	91.161	1.230.282	7.950	143	Coruña (A)
Lugo	355.549	172.914	182.635	343.967	11.582	1,1	3,3	14.012	6.929	17.878	38.819	394.368	9.856	36	Lugo
Ourense	336.099	161.848	174.251	322.093	14.006	1,1	4,2	13.963	9.709	16.079	39.751	375.850	7.273	46	Ourense
Pontevedra	953.400	461.469	491.931	917.131	36.269	1,1	3,8	23.828	4.768	29.801	58.398	1.011.798	4.495	212	Pontevedra
<b>GALICIA</b>	<b>2.784.169</b>	<b>1.344.268</b>	<b>1.439.901</b>	<b>2.688.601</b>	<b>95.568</b>	<b>1,1</b>	<b>3,4</b>	<b>n.d.</b>	<b>n.d.</b>	<b>n.d.</b>	<b>n.d.</b>	<b>n.d.</b>	<b>29.574</b>	<b>94</b>	<b>GALICIA</b>
<b>ESPAÑA</b>	<b>46.157.822</b>	<b>22.847.737</b>	<b>23.310.085</b>	<b>40.889.060</b>	<b>5.268.762</b>	<b>1,0</b>	<b>11,4</b>	<b>n.d.</b>	<b>n.d.</b>	<b>n.d.</b>	<b>n.d.</b>	<b>n.d.</b>	<b>505.990</b>	<b>91</b>	<b>ESPAÑA</b>

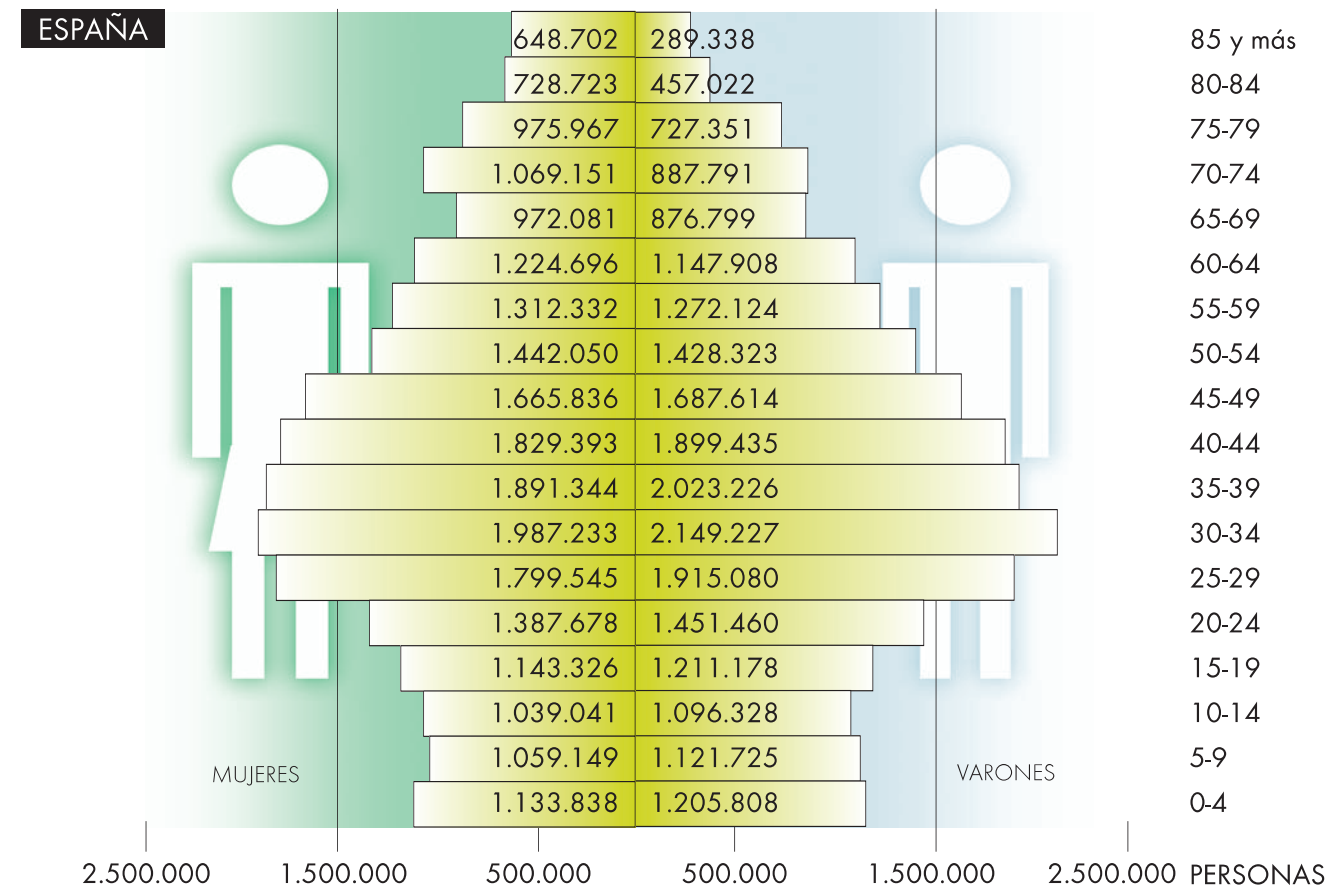
MUNICIPIO	Edad media poblacional			Índices de envejecimiento de la población						MUNICIPIO
	Total	Hombres	Mujeres	Índice de infancia (%)	Índice de juventud (%)	Índices de vejez		Índices de sobrevejecimiento		
						Tercera edad (65-84)/ Total Población (%)	Mayores (65 y más)/ Total Población (%)	Cuarta edad (85 y más)/ Total Población (%)	Cuarta edad (85 y más)/ Tercera edad (65-84) (%)	
Coruña (A)	43,6	41,7	45,4	11,0	17,0	17,6	20,1	2,5	14,3	Coruña (A)
Ferrol	45,0	42,8	46,9	10,7	16,7	19,8	22,7	2,9	14,6	Ferrol
Lugo	42,4	40,8	43,9	12,4	18,2	16,2	19,1	2,9	17,5	Lugo
Ourense	43,5	41,8	45,0	11,7	18,2	18,2	21,1	2,9	16,0	Ourense
Pontevedra	40,6	38,7	42,3	13,9	19,2	13,9	16,1	2,2	16,1	Pontevedra
Santiago de Compostela	42,1	40,3	43,6	11,6	19,2	14,9	17,4	2,4	16,2	Santiago de Compostela
Vigo	41,5	39,7	43,1	12,7	18,5	14,8	16,9	2,1	14,1	Vigo
<b>PROVINCIA</b>										<b>PROVINCIA</b>
Coruña (A)	43,6	42,0	45,1	11,3	17,4	18,0	20,6	2,7	14,9	Coruña (A)
Lugo	47,2	45,7	48,6	9,3	16,2	23,3	27,7	4,4	18,7	Lugo
Ourense	47,6	45,9	49,2	9,4	15,7	24,0	28,4	4,5	18,6	Ourense
Pontevedra	41,8	40,1	43,4	12,7	18,8	15,8	18,2	2,4	14,9	Pontevedra
<b>Galicia</b>	<b>43,9</b>	<b>42,3</b>	<b>45,5</b>	<b>11,3</b>	<b>17,5</b>	<b>18,7</b>	<b>21,7</b>	<b>3,0</b>	<b>16,1</b>	<b>Galicia</b>
<b>ESPAÑA</b>	<b>40,3</b>	<b>38,9</b>	<b>41,6</b>	<b>14,4</b>	<b>19,3</b>	<b>14,5</b>	<b>16,5</b>	<b>2,0</b>	<b>14,0</b>	<b>ESPAÑA</b>

**MUNICIPIOS DE MÁS DE 50.000 HABITANTES, PROVINCIAS, GALICIA Y ESPAÑA (cont.)**

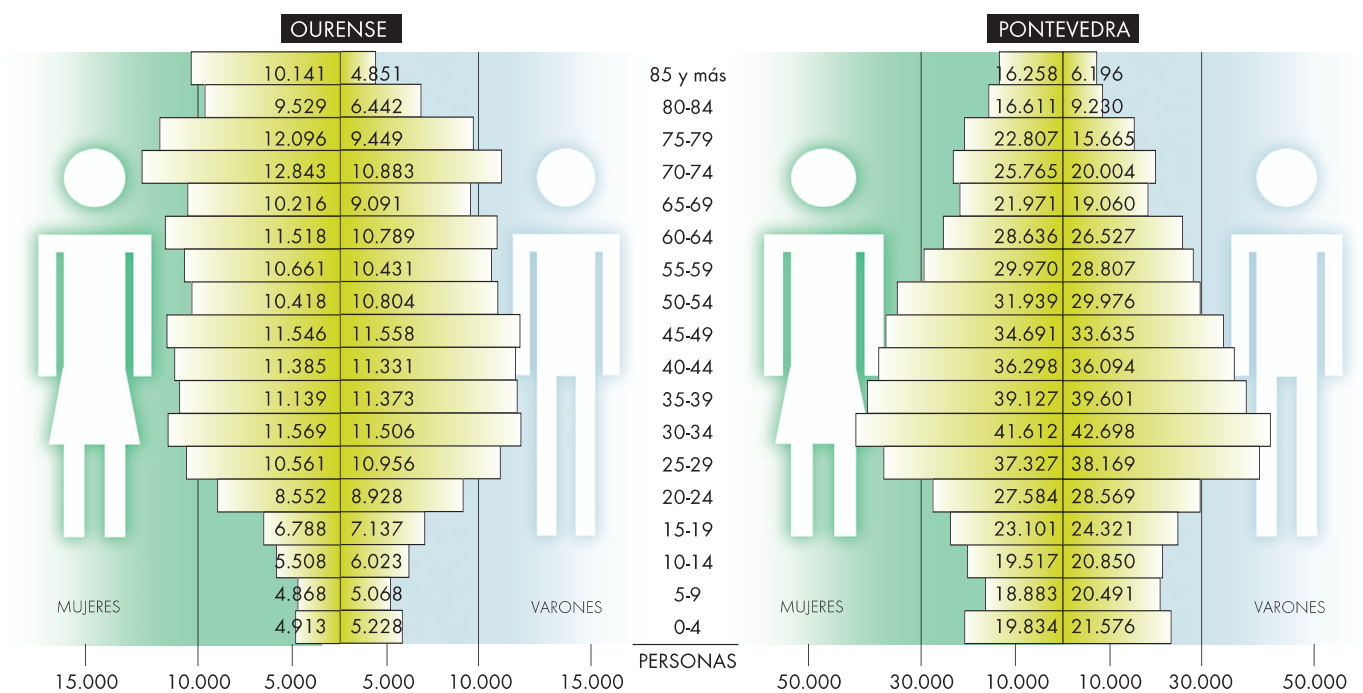
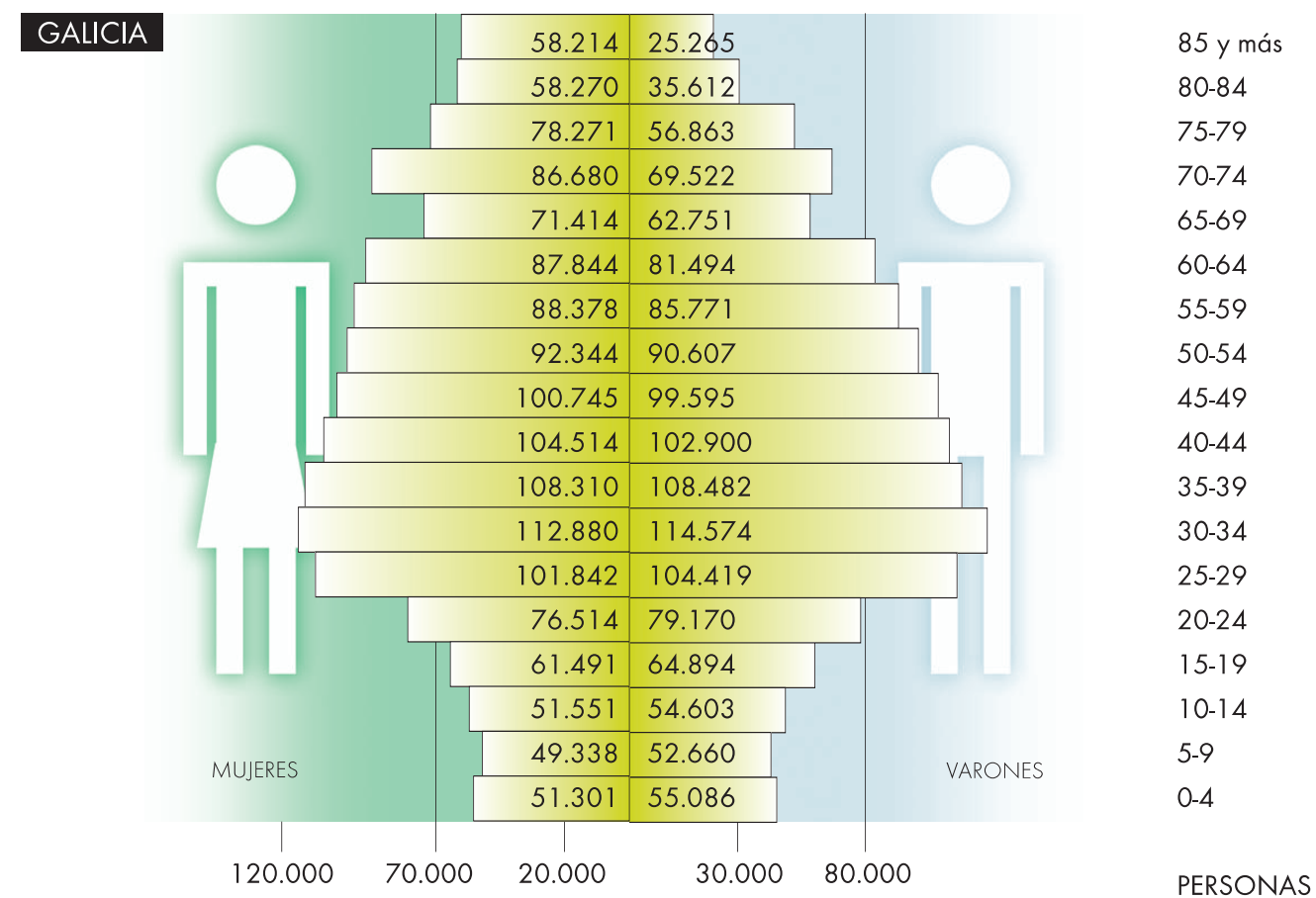
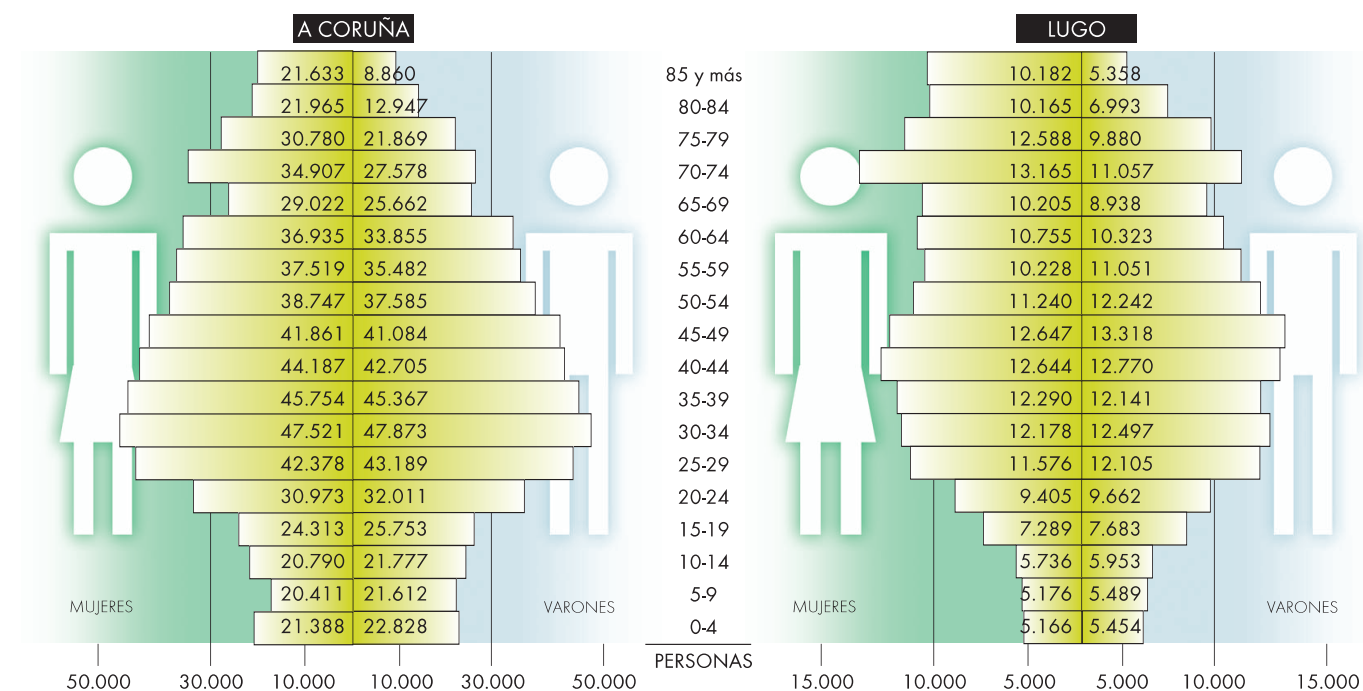
MUNICIPIO	Índices de dependencia socio-económica					Movimiento natural de la población								Edad media al matrimonio		MUNICIPIO
	Índice depend. niños (%)	Índice depend. mayores (%)	Índice depend. niños y mayores (%)	Índice de estructura población en edad potencialmente activa (%)	Índice de reemplazo población en edad potencialmente activa (%)	Crecimiento vegetativo	Tasa de natalidad (‰)	Tasa de mortalidad (‰)	Tasa de maternidad (‰)	Tasa de fecundidad (‰)	Tasa de nupcialidad (‰)	Nº medio de hijos por mujer	Edad media a la maternidad	Hombres	Mujeres	
														Hombres	Mujeres	
Coruña (A)	16,1	29,3	45,3	98,6	69,8	-437	8,0	9,8	158,4	32,2	4,5	1,0	32,3	32,7	30,8	Coruña (A)
Ferrol	16,1	34,0	50,1	88,8	70,6	-346	7,6	12,2	155,8	32,5	4,5	1,0	31,1	32,0	30,0	Ferrol
Lugo	18,0	27,9	45,9	101,3	96,1	-81	9,3	10,2	160,4	35,2	4,8	1,1	31,3	32,4	30,1	Lugo
Ourense	17,5	31,3	48,8	97,2	90,6	-267	8,4	10,9	148,2	33,1	4,8	1,1	31,6	32,1	30,2	Ourense
Pontevedra	19,9	23,1	43,0	109,0	99,1	157	9,8	7,9	186,2	37,2	5,4	1,2	31,8	32,2	30,0	Pontevedra
Santiago de Compostela	16,4	24,4	40,8	101,8	88,0	-46	8,5	9,0	151,3	31,9	4,2	1,0	32,9	33,0	31,0	Santiago de Compostela
Vigo	18,0	24,0	42,0	104,5	85,7	203	9,1	8,4	168,8	34,9	4,1	1,1	31,9	32,7	30,5	Vigo
<b>PROVINCIA</b>																<b>PROVINCIA</b>
Coruña (A)	16,6	30,3	47,0	98,8	78,6	-2.836	7,9	10,4	159,6	32,5	4,2	1,0	31,6	31,9	29,7	Coruña (A)
Lugo	14,7	44,0	58,7	91,1	80,4	-2.719	6,1	13,8	136,1	27,8	3,2	0,9	31,2	32,4	30,0	Lugo
Ourense	15,1	45,7	60,9	89,2	72,4	-2.691	6,2	14,2	141,8	28,8	3,8	1,0	31,2	31,9	29,5	Ourense
Pontevedra	18,4	26,4	44,7	108,1	90,9	-161	8,9	9,1	172,7	35,3	4,2	1,1	31,2	31,7	29,6	Pontevedra
<b>GALICIA</b>	<b>16,8</b>	<b>32,3</b>	<b>49,1</b>	<b>99,8</b>	<b>82,1</b>	<b>-8.407</b>	<b>7,8</b>	<b>10,9</b>	<b>159,7</b>	<b>32,6</b>	<b>4,0</b>	<b>1,0</b>	<b>31,4</b>	<b>31,9</b>	<b>29,7</b>	<b>GALICIA</b>
<b>ESPAÑA</b>	<b>20,9</b>	<b>24,0</b>	<b>44,8</b>	<b>113,7</b>	<b>104,8</b>	<b>107.166</b>	<b>10,8</b>	<b>8,4</b>	<b>199,9</b>	<b>42,4</b>	<b>4,4</b>	<b>1,4</b>	<b>30,8</b>	<b>32,0</b>	<b>29,8</b>	<b>ESPAÑA</b>

PIRÁMIDES DE POBLACIÓN: ESPAÑA, GALICIA, PROVINCIAS Y MUNICIPIOS DE MÁS DE 50.000 HABITANTES

ESPAÑA Y GALICIA



PROVINCIAS



MUNICIPIOS DE MÁS DE 50.000 HABITANTES

